

株主の皆さまへ 第53期事業報告書

(平成13年4月1日から 平成14年3月31日まで)



セキ株式会社

銘柄コード 7857



セキオリジナル再生紙を使用しています。



環境に配慮した「大豆油インキ」を使用しています。



株主の皆様へ



株主の皆様には、ますますご清栄のこととお慶び
申しあげます。平素は格別のご支援とご愛顧を賜り
厚く御礼申しあげます。

ここに、第53期（平成13年4月1日から平成14年
3月31日まで）の営業の概況と決算につきまして、
ご報告申しあげます。

平成14年6月

取締役社長 関 啓 三

経営方針

顧客志向・時代対応・人間尊重

セキは

情報クリエイティブ企業として
21世紀の情報発信を

サポートしてまいります。



営業の概況

1 営業の経過及び成果

当期におけるわが国の経済は、IT不況による世界規模
での景気減速に加え、米国における同時多発テロ発生の
影響から景気回復への足取りは重くなりました。これに
伴い、企業業績の悪化による設備投資の抑制、失業率の悪化
個人消費の伸び悩み等デフレ局面が深刻化し、厳しい状況
で推移しました。

当社の属する業界におきましても、景気後退による印刷
需要の全般の減退や企業間競争激化による受注単価の下落
等経営環境は非常に厳しいものとなりました。

こうした情勢のもと、当社では顧客志向の姿勢を徹底
し、市場のニーズに即応するとともに、事業活動全般に
わたる効率化・合理化を推進し、業績向上に努めました。

その結果、当期の業績につきましては、売上高は102億
2百万円（前期比1.2%減）となりました。また、利益に
つきましては、営業利益が3億9千8百万円（前期比12.8%
増）、経常利益が4億3千6百万円（前期比10.9%増）、
当期利益が1億4千8百万円（前期比12.8%増）となりました。

また、平成14年2月には個人情報保護する日本工業
規格である「JIS Q 15001（プライバシーマーク）」
の認定を受けるとともに、伊予工場において地球環境
を保護する国際標準規格である「ISO 14001」の
認証を取得いたしました。

2 部門別の概況

(1) 出版印刷物部門

（売上高 11億1千1百万円 前期比 9.4%増）

景気後退に伴い出版需要が低迷する中、積極的な企画
提案営業を行い、広報誌等の新規受注を獲得したこと等
により、出版印刷物部門の売上高は前期を上回る結果と
なりました。

(2) 商業印刷物部門

（売上高 47億2千万円 前期比 2.4%減）

印刷需要の低迷や企業間における受注競争の激化、
また再版物の増加等厳しい事業環境に伴い、商業印刷物
部門の売上高は前期を下回る結果となりました。

(3) 紙器加工品部門

(売上高 12億8千7百万円 前期比 0.2%減)

新規開拓に努めたものの個人消費の低迷に加え、得意先が省資源への取り組みを強化しているに伴う包装の簡素化等により、紙器加工品部門の売上高は前期を下回る結果となりました。

(4) 洋紙・板紙販売部門

(売上高 24億7千7百万円 前期比 10.7%減)

印刷需要低迷による影響や販売効率の面、また不良債権発生回避での一部得意先選別により、洋紙・板紙販売部門の売上高は前期を下回る結果となりました。

(5) その他部門

(売上高 5億9千6百万円 前期比 48.7%増)

当社がサプライヤーとして商品の納入を行っているオフィス関連用品通信販売業者の好業績により、その他部門の売上高は前期を上回る結果となりました。

(6) 美術館部門

(美術館収入 8百万円 前期比 12.1%増)

今期は、特別企画展として4月中旬から約1ヵ月間「加山又造展－幻想と寂寥・様式美の世界－」を開催し続いて10月中旬から約1ヵ月間「－特別展示 川村記念美術館所蔵－西洋の近代美術」展を開催し、合わせて6千5百余名の方々にご来館いただきました。そのため、美術館部門の収入は前期を上回る結果となりました。

3 設備投資及び資金調達の状況

当期の設備投資の総額は5億4千1百万円であります。その主なものは、本社工場建設費用および印刷加工設備の更新等であります。これらの設備資金は、全額自己資金により充当いたしました。

4 会社が対処すべき課題

今後の当社を取り巻く経営環境を展望しますと、国内の在庫調整が進む一方輸出も下げ止まりをみせる等、景気面で一部明るい兆しも見られますが、設備投資や個人消費の動向は予断を許さず、依然として厳しい状況が続くものと予想しております。

当社の属する業界におきましても、従来型の印刷市場の成熟化に伴う競争激化により、厳しい経営環境が続くものと予想しております。

このような状況下、当社の対処すべき課題といたしましては、営業部門においては引き続き商業印刷を核としながら、経済構造の変化に対応し、成長分野への積極的な進出を図ってまいります。特に、マルチメディア事業に対して経営資源を投入し、インターネットビジネスの強化に注力してまいります。

また、当期認定を受けました「J I S Q 1 5 0 0 1 (プライバシーマーク)」に基づく個人情報の適切な保護に努め、同じく当期認証取得いたしました「I S O 1 4 0 0 1」に基づく環境保全・省エネルギー・省資源を考えた事業活動を更に自主的、積極的に推進してまいります。

株主の皆様におかれましては、今後とも格別のご支援を賜りますようお願い申し上げます。

《部門別売上高》

(単位：百万円)

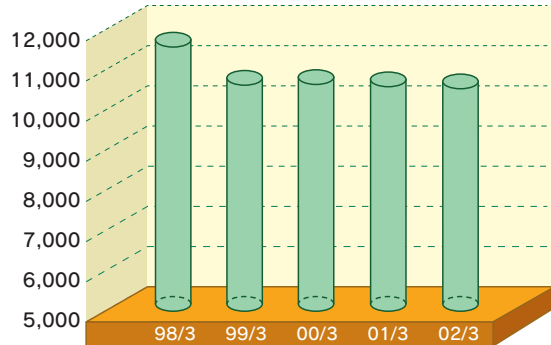
期 別 部 門		当 期		前 期		前 期 比 (増 減)
		金 額	構成比	金 額	構成比	
製 品	出版印刷物	1,111	10.9%	1,016	9.8%	9.4%
	商業印刷物	4,720	46.3%	4,837	46.9%	△ 2.4%
	紙器加工品	1,287	12.6%	1,289	12.5%	△ 0.2%
	小 計	7,119	69.8%	7,143	69.2%	△ 0.3%
商 品	洋紙・板紙	2,477	24.3%	2,773	26.8%	△10.7%
	そ の 他	596	5.8%	401	3.9%	48.7%
	小 計	3,074	30.1%	3,174	30.7%	△ 3.2%
美 術 館 収 入		8	0.1%	7	0.1%	12.1%
合 計		10,202	100.0%	10,325	100.0%	△ 1.2%



業績の推移（単体）

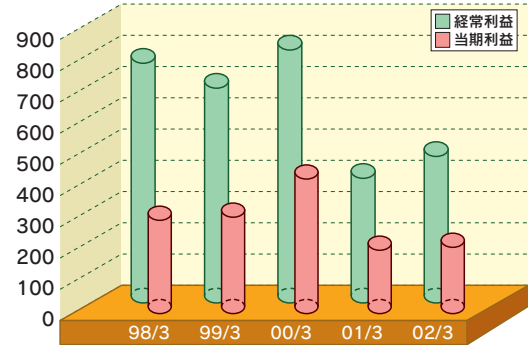
■ 売上高

(単位:百万円)



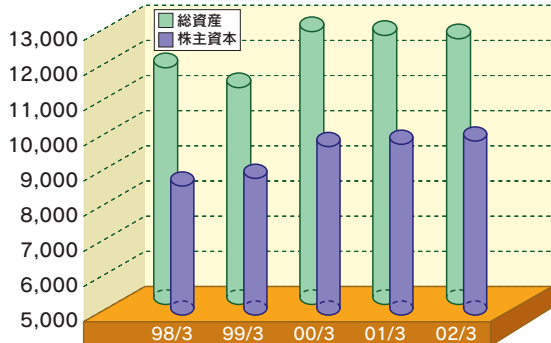
■ 経常利益・当期利益

(単位:百万円)



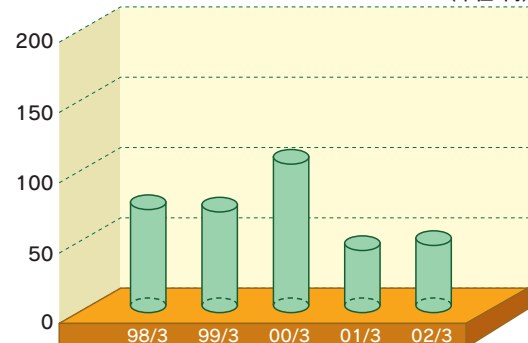
■ 総資産・株主資本

(単位:百万円)



■ 1株当たり当期利益

(単位:円)



98/3

99/3

00/3

01/3

02/3

《年度データ》		98/3	99/3	00/3	01/3	02/3
売上高	(千円)	11,295,157	10,407,707	10,460,971	10,325,768	10,202,398
営業利益	(千円)	690,402	626,522	710,325	353,556	398,952
経常利益	(千円)	746,247	686,908	801,475	394,047	436,824
当期利益	(千円)	249,508	258,773	383,152	131,569	148,352
《期末データ》		98/3	99/3	00/3	01/3	02/3
総資産	(千円)	11,591,850	11,062,776	12,605,235	12,507,026	12,271,169
株主資本	(千円)	8,185,314	8,409,551	9,276,729	9,306,154	9,400,638
発行済株式総数	(株)	4,008,000	4,008,000	4,508,000	4,508,000	4,508,000
《1株当たり指標》		98/3	99/3	00/3	01/3	02/3
1株当たり当期利益	(円)	67.24	64.56	94.60	29.19	32.91
1株当たり株主資本	(円)	2,042.24	2,098.19	2,057.84	2,064.36	2,085.32
1株当たり年間配当金	(円)	6	9	12	12	12

(注) 1998年3月31日付をもって1998年3月31日現在の株主名簿に記載された株主の所有株式を1株につき2株の割合で分割しております。



財務状況（単体）

《貸借対照表》

（単位：千円）

科 目	金 額	
	当 期 (平成14年 3 月31日現在)	前 期 (平成13年 3 月31日現在)
（資産の部）		
流 動 資 産	5,553,470	5,630,213
現 金 及 び 預 金	1,615,656	1,145,813
受 取 手 形	1,331,350	1,425,627
売 掛 金	1,394,855	1,735,792
有 価 証 券	610,562	750,788
商 品	246,288	246,365
製 品	37,145	55,026
原 材 料	48,699	61,535
仕 掛 品	206,716	185,274
未 収 法 人 税 等	－	7,122
繰 延 税 金 資 産	61,585	21,862
そ の 他 流 動 資 産	14,800	16,834
貸 倒 引 当 金	△14,191	△21,830
固 定 資 産	6,717,698	6,876,812
有形固定資産	4,664,875	4,599,142
建 物	926,722	775,750
構 築 物	15,252	12,166
機 械 及 び 装 置	1,517,107	1,419,010
車 両 運 搬 具	8,121	10,358
工 具 器 具 備 品	990,387	958,072
土 地	1,207,283	1,207,283
建 設 仮 勘 定	－	216,500
無形固定資産	22,351	22,295
投 資 等	2,030,471	2,255,374
投 資 有 価 証 券	1,361,123	1,466,620
子 会 社 株 式	34,900	34,900
出 資 金	269,551	291,121
子 会 社 出 資 金	3,000	3,000
保 険 積 立 金	206,015	248,223
会 員 権	163,010	174,925
そ の 他 投 資	105,859	117,387
貸 倒 引 当 金	△112,989	△80,802
資 産 合 計	12,271,169	12,507,026

《貸借対照表》

（単位：千円）

科 目	金 額	
	当 期 (平成14年 3 月31日現在)	前 期 (平成13年 3 月31日現在)
（負債の部）		
流 動 負 債	2,408,186	2,657,596
支 払 手 形	977,389	1,288,600
買 掛 金	796,459	912,778
短 期 借 入 金	－	130,000
一年以内返済予定長期借入金	32,000	32,000
未 払 金	112,919	69,142
未 払 法 人 税 等	163,779	－
未 払 消 費 税 等	7,218	32,448
賞 与 引 当 金	102,076	92,096
設備関係支払手形	153,231	21,552
そ の 他 流 動 負 債	63,111	78,977
固 定 負 債	462,344	543,274
長 期 借 入 金	12,000	44,000
退 職 給 付 引 当 金	114,765	114,604
役員退職慰労引当金	232,642	226,065
繰 延 税 金 負 債	92,816	148,484
そ の 他 固 定 負 債	10,120	10,120
負 債 合 計	2,870,531	3,200,871
（資本の部）		
資 本 金	1,201,700	1,201,700
法定準備金	1,579,304	1,575,504
資 本 準 備 金	1,333,500	1,333,500
利 益 準 備 金	245,804	242,004
剰 余 金	6,609,406	6,528,950
特 別 償 却 準 備 金	94,010	125,871
固定資産圧縮積立金	371,260	384,231
別 途 積 立 金	5,970,000	5,870,000
当 期 未 処 分 利 益	174,135	148,847
（うち当期利益）	(148,352)	(131,569)
評 価 差 額 金	10,226	－
その他有価証券評価差額金	10,226	－
資 本 合 計	9,400,638	9,306,154
負 債 及 び 資 本 合 計	12,271,169	12,507,026

《損益計算書》

(単位：千円)

科 目			金 額	金 額
			当 期 (平成13年4月1日から 平成14年3月31日まで)	前 期 (平成12年4月1日から 平成13年3月31日まで)
経常損益の部	営業収益	営業収益	10,202,398	10,325,768
		売上高	10,202,398	10,325,768
		営業費用	9,803,445	9,972,211
		売上原価	8,133,143	8,329,718
		販売費及び一般管理費	1,670,302	1,642,493
	営業利益		398,952	353,556
	営業外損益	営業外収益	62,658	61,464
		受取利息配当金	19,478	17,546
		雑収入	43,179	43,918
		営業外費用	24,786	20,973
		支払利息	1,588	2,222
損益の部	特別損益	有価証券償還損	—	7,509
		投資事業組合持分損	21,289	9,362
		雑損失	1,909	1,879
		経常利益	436,824	394,047
		特別利益	45,207	3,742
	特別損益の部	貸倒引当金戻入益	8,452	475
		固定資産売却益	6,813	3,266
		投資有価証券売却益	16,799	—
		積立保険償還差益	13,141	—
		特別損失	191,078	144,718
		過年度退職給付引当金繰入額	—	50,686
		固定資産売却損	478	—
		固定資産除却損	46,005	16,967
		投資有価証券消却損	5,100	—
		投資有価証券評価損	87,762	48,590
		会員権消却損	1,581	—
		会員権評価損	9,500	25,773
		貸倒引当金繰入額	40,650	2,700
		税引前当期利益	290,952	253,071
		法人税、住民税及び事業税	245,317	173,706
		法人税等調整額	△102,717	△52,204
		当期繰越利益	148,352	131,569
		中間配当金	52,831	47,030
		中間配当に伴う利益準備金積立額	27,048	27,048
		当期未処分利益	—	2,704
		当期未処分利益	174,135	148,847

《利益処分》

(単位：円)

科 目	当 期 (平成14年6月26日)	前 期 (平成13年6月27日)
当期未処分利益	174,135,718	148,847,138
任意積立金取崩額	38,846,926	48,080,614
特別償却準備金取崩額	26,829,081	35,109,835
固定資産圧縮積立金取崩額	12,017,845	12,970,779
計	212,982,644	196,927,752
これを次のとおり処分いたします。		
利益処分額	159,949,118	144,096,671
株主配当金	27,048,000	27,048,000
取締役賞与	11,000,000	10,000,000
利益準備金	—	3,800,000
特別償却準備金	21,901,118	3,248,671
別途積立金	100,000,000	100,000,000
次期繰越利益	53,033,526	52,831,081

(注)1. 第53期の株主配当金につきましては、平成13年12月11日に27,048,000円(1株につき6円)の中間配当を実施しております。
2. 期別欄の日付は株主総会承認日であります。



会社の概要

(平成14年3月31日現在)

商 号 セキ株式会社
本 社 〒790-8686 愛媛県松山市湊町七丁目7番地1
ホームページ <http://www.seki.co.jp>
e-mail ir@mail.seki.co.jp
設 立 昭和24年3月31日
事業内容 印刷物及び紙製品の製造・販売
資 本 金 1,201,700千円
従業員数 330名
主要な営業所・工場
本社及び本社工場 愛媛県松山市湊町七丁目7番地1 ☎089-945-0111
東京支店 東京都港区赤坂九丁目6番28号 ☎03-3479-1141
高松支店 香川県高松市番町三丁目3番17号 ☎087-831-1777
名古屋営業所 愛知県名古屋市中区押切一丁目9番6号 ☎052-531-1301
高知営業所 高知県高知市神田969番地1 ☎088-832-0274
伊予工場 愛媛県伊予市下三谷290番地1 ☎089-945-0111
セキ美術館 愛媛県松山市道後喜多町4番42号 ☎089-946-5678



役員

(平成14年3月31日現在)

※取締役会長	関 宏 成
※取締役社長	関 啓 三
専務取締役	土 居 尉 二
取締役相談役	関 宏 康
取 締 役	和泉元 文 雄
取 締 役	松 長 茂
取 締 役	泉 利 幸
取 締 役	佐 藤 靖 雄
監査役(常勤)	尾 首 充 俊
監 査 役	和 田 彪
監 査 役	宮 田 泰
監 査 役	宮 内 省 三

1. ※印は代表取締役であります。
2. 監査役のうち、宮田 泰氏及び宮内省三氏は社外監査役であります。



株式の状況

(平成14年3月31日現在)

会社が発行する株式の総数 16,000,000株

発行済株式総数 4,508,000株

株主総数 450名

大株主

株主名	持株数	持株比率
関 宏 成	770,400 (株)	17.09 (%)
関 啓 三	503,200	11.16
有限会社宏栄興産	450,200	9.99
株式会社伊予銀行	225,000	4.99
株式会社愛媛銀行	164,500	3.65
セキ従業員持株会	150,800	3.35
財団法人関奉仕財団	144,000	3.19
関 宏 康	120,400	2.67
森 松 三 子	119,400	2.65
谷 口 定 子	109,400	2.43

《連結貸借対照表》

(単位：千円)

科 目	金 額		科 目	金 額	
	当連結会計年度 (平成14年3月31日現在)	前連結会計年度 (平成13年3月31日現在)		当連結会計年度 (平成14年3月31日現在)	前連結会計年度 (平成13年3月31日現在)
(資産の部)			(負債の部)		
流 動 資 産	6,644,420	6,637,548	流 動 負 債	2,760,951	2,962,069
現金及び預金	2,384,325	1,788,239	支払手形及び買掛金	1,950,285	2,347,408
受取手形及び売掛金	2,987,290	3,418,497	短 期 借 入 金	-	130,000
有 価 証 券	633,582	822,959	1年以内返済予定長期借入金	32,000	32,000
たな卸資産	577,733	585,951	未払法人税等	219,055	28,984
繰延税金資産	83,768	32,635	賞与引当金	132,870	127,919
未収法人税等	-	7,122	そ の 他	426,739	295,758
そ の 他	11,947	13,194	固 定 負 債	468,182	551,513
貸倒引当金	△34,227	△31,051	長期借入金	12,000	44,000
固 定 資 産	6,868,173	6,978,796	繰延税金負債	98,654	152,565
有形固定資産	4,732,324	4,666,210	退職給付引当金	114,765	118,761
建物及び構築物	956,661	796,914	役員退職慰労引当金	232,642	226,065
機械装置及び運搬具	1,533,609	1,436,015	そ の 他	10,120	10,120
工具器具及び備品	1,034,769	1,009,496	負 債 合 計	3,229,133	3,513,583
土 地	1,207,283	1,207,283	(少数株主持分)		
建設仮勘定	-	216,500	少数株主持分	160,609	146,501
無形固定資産	43,642	43,661	(資本の部)		
投資その他の資産	2,092,207	2,268,924	資 本 金	1,201,700	1,201,700
投資有価証券	1,400,032	1,477,209	資本準備金	1,333,500	1,333,500
長期貸付金	24,944	22,191	連結剰余金	7,577,983	7,421,060
そ の 他	780,732	850,765	その他有価証券評価差額金	9,667	-
貸倒引当金	△113,502	△81,242	資 本 合 計	10,122,851	9,956,260
資 産 合 計	13,512,594	13,616,345	負債、少数株主持分 及び資本合計	13,512,594	13,616,345



連結決算のあらまし

当社グループは、当社及び連結子会社4社(株)エス・ピー・シー、(有)こづつみ倶楽部、コープ印刷(株)、関興産(株)で構成され、印刷関連事業、洋紙・板紙販売関連事業、出版・広告代理関連事業、カタログ販売関連事業、美術館関連事業を主要内容とし、事業活動を展開しております。

当連結会計年度の業績につきましては、売上高は135億1千3百万円(前期比0.8%減)となりました。利益につきましては、営業利益が5億9千万円(前期比12.8%増)、経常利益が6億1千9百万円(前期比11.8%増)、当期純利益が2億2千9百万円(前期比15.1%増)となりました。

《連結損益計算書》

(単位：千円)

科 目	金 額	
	当連結会計年度 (平成13年4月1日から 平成14年3月31日まで)	前連結会計年度 (平成12年4月1日から 平成13年3月31日まで)
売 上 高	13,513,900	13,626,674
売 上 原 価	10,460,057	10,691,388
売 上 総 利 益	3,053,842	2,935,286
販売費及び一般管理費	2,462,916	2,411,459
営 業 利 益	590,926	523,826
営 業 外 収 益	53,982	52,281
受 取 利 息	8,442	13,037
受 取 配 当 金	9,773	5,472
保 険 金 収 入	8,931	8,034
物 品 売 却 収 入	5,492	6,805
そ の 他	21,343	18,931
営 業 外 費 用	25,201	21,725
支 払 利 息	1,588	2,222
有 価 証 券 償 還 損	－	7,509
売 上 割 引	1,434	1,455
投 資 事 業 組 合 持 分 損	21,289	9,362
そ の 他	889	1,174
経 常 利 益	619,707	554,382
特 別 利 益	45,076	3,742
貸 倒 引 当 金 戻 入 益	8,321	475
固 定 資 産 売 却 益	6,813	3,266
投 資 有 価 証 券 売 却 益	16,799	－
積 立 保 険 償 還 差 益	13,141	－
特 別 損 失	195,503	151,870
過年度退職給付引当金繰入額	－	50,686
固 定 資 産 売 却 損	478	－
固 定 資 産 除 却 損	48,902	24,119
投 資 有 価 証 券 評 価 損	87,762	48,590
投 資 有 価 証 券 消 却 損	6,628	－
会 員 権 消 却 損	1,581	－
会 員 権 評 価 損	9,500	25,773
貸 倒 引 当 金 繰 入 額	40,650	2,700
税 金 等 調 整 前 当 期 純 利 益	469,279	406,254
法 人 税 、 住 民 税 及 び 事 業 税	334,645	242,501
法 人 税 等 調 整 額	△111,876	△51,222
少 数 株 主 利 益	16,742	15,282
当 期 純 利 益	229,767	199,693

《連結剰余金計算書》

(単位：千円)

科 目	当連結会計年度 (平成13年4月1日から 平成14年3月31日まで)	前連結会計年度 (平成12年4月1日から 平成13年3月31日まで)
	金 額	金 額
連 結 剰 余 金 期 首 残 高	7,421,060	7,332,259
連 結 剰 余 金 減 少 高		
配 当 金	54,096	81,144
役 員 賞 与	18,748	29,748
計	72,844	110,892
当 期 純 利 益	229,767	199,693
連 結 剰 余 金 期 末 残 高	7,577,983	7,421,060

(注)役員賞与は、取締役賞与金であります。

《連結キャッシュ・フロー計算書》

(単位：千円)

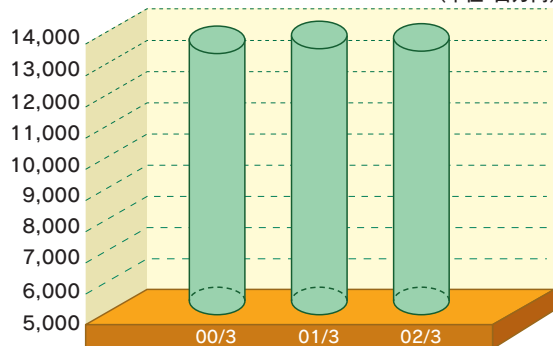
科 目	当連結会計年度 (平成13年4月1日から 平成14年3月31日まで)	前連結会計年度 (平成12年4月1日から 平成13年3月31日まで)
	金 額	金 額
I 営業活動によるキャッシュ・フロー	972,387	533,404
II 投資活動によるキャッシュ・フロー	△229,708	△1,338,265
III 財務活動によるキャッシュ・フロー	△216,547	△3,529
IV 現金及び現金同等物の増減額	526,132	△808,390
V 現金及び現金同等物期首残高	2,200,605	3,008,995
VI 現金及び現金同等物期末残高	2,726,737	2,200,605



業績の推移（連結）

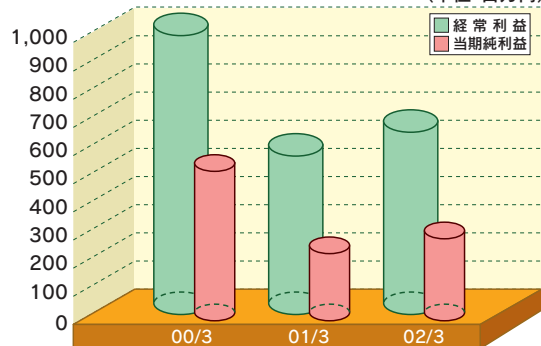
■ 売上高

（単位：百万円）



■ 経常利益・当期純利益

（単位：百万円）



（単位：千円）

《年度データ》	00/3	01/3	02/3
売上高	13,447,899	13,626,674	13,513,900
営業利益	913,376	523,826	590,926
経常利益	999,751	554,382	619,707
当期純利益	476,149	199,693	229,767



トピックス

● J I S Q 15001（プライバシーマーク）認定 （平成14年2月5日）


個人情報を保護する日本工業規格である「J I S Q 15001（プライバシーマーク）」の認定を受けました。



● I S O 14001 認証取得

（平成14年2月8日）

地球環境を保護する国際標準規格である「I S O 14001 : 1996 / J I S Q 14001 : 1996」の認証を取得いたしました。



●印刷設備の更新


印刷工程の効率アップを目的に印刷設備の更新を行いました。

(機械設備の一部：高速無線綴機)



●特別展示 川村記念美術館所蔵「西洋の近代美術」開催 (平成13年10月13日～12月16日)

川村記念美術館の数多くのコレクションの中から西洋近代絵画の作品を特別展示いたしました。開催期間中は、3,400名余りの方々にご来館いただきました。



株主ご優待制度

毎年3月末日及び9月末日の最終の株主名簿に記載又は記録された株主様に対して、次のような「セキ美術館」ご招待券並びに自社製品を贈呈いたします。

1. 「セキ美術館」ご招待券

対象：3月末日及び9月末日の株主様
贈呈時期：3月末日現在の株主様 6月下旬
：9月末日現在の株主様 12月下旬

持株数	ご招待券贈呈枚数
100株以上	2枚
3,000株以上	4枚

2. 自社オリジナルティッシュペーパー 1ケース(20箱)

対象：3月末日現在、1,000株以上保有の株主様
贈呈時期：7月上旬

3. 自社カレンダー 1部

対象：9月末日現在、100株以上保有の株主様
贈呈時期：11月下旬



株主メモ

決算期	毎年3月31日
定時株主総会	毎年6月
基準日	毎年3月31日
	そのほか必要があるときは、あらかじめ公告して 定めた日
株主確定日	利益配当金 毎年3月31日 中間配当金 毎年9月30日
公告掲載新聞	日本経済新聞
1単元の株式の数	100株
証券銘柄コード	7857 (JASDAQ上場銘柄)
名義書換代理人	住友信託銀行株式会社
同事務取扱場所	大阪市中央区北浜四丁目5番33号 住友信託銀行株式会社 証券代行部 〒183-8701 東京都府中市日鋼町1番10 住友信託銀行株式会社 証券代行部 (住所変更等用紙のご請求) ☎ 0120-175-417 (その他のご照会) ☎ 0120-176-417
(郵便物送付先)	
(電話照会先)	
(インターネット ホームページURL)	http://www.sumitomotrust.co.jp/STA/retail/ service/daiko/index.html
同取次所	住友信託銀行株式会社 全国各支店