

株主の皆さまへ  
第53期中間事業報告書

(平成13年4月1日から 平成13年9月30日まで)

SEKI



セキ株式会社

銘柄コード 7857



セキオリジナル再生紙を使用しています。



環境に配慮した「大豆油インキ」を使用しています。



## 株主の皆様へ



株主の皆様には、ますますご清栄のこととお慶び申し上げます。平素は格別のご支援とご愛顧を賜り厚く御礼申し上げます。

ここに、第53期中間期(平成13年4月1日から平成13年9月30日まで)の営業の概況と中間決算につきまして、ご報告申し上げます。

平成13年12月

取締役社長 関 啓 三

### 経営方針

顧客志向・時代対応・人間尊重

セキは

情報クリエイティブ企業として

21世紀の情報発信を

サポートしてまいります。



## 営業の概況

### 1 営業の経過及び成果

当中間期におけるわが国経済は、景気の牽引役を果たしていたIT関連産業が米国経済減速の影響を受け低成長に転じ、これに伴う設備投資の抑制、失業率の悪化、個人消費の伸び悩みなどデフレ不況が継続している中、米国における同時多発テロの発生が景気回復への足取りをさらに重くしました。

当社の属する印刷、紙卸業界におきましても、企業の業績回復の遅れに伴う市場低迷により価格競争は激しさを増し、経営環境は引き続き厳しい状況で推移しました。

こうした情勢のもと、当社では顧客志向の姿勢を徹底し、市場のニーズに即応するとともに、事業活動全般にわたる効率化・合理化を推進し業績向上に努めましたが、印刷関連需要の落ち込みや企業間競争の激化による受注単価の下落傾向が続き、株式市場も低迷するなど経営環境は一層厳しいものとなりました。

その結果、当中間期の業績につきましては、売上高50億4千1百万円(前期比2.3%増)となりました。利益につきましては、営業利益が1億5千2百万円(前期比8.0%増)、経常利益が1億7千8百万円(前期比8.1%増)、中間純利益が3千9百万円(前期比18.9%減)となりました。

### 2 部門別の概況

#### (1) 出版印刷物部門

(売上高 5億2百万円 前期比 4.0%減)

出版物市場の低迷に加え、企業業績の低下に伴う広告宣伝費削減の動きが強まり、出版印刷物部門の売上高は前中間期を下回る結果となりました。

#### (2) 商業印刷物部門

(売上高 23億5千9百万円 前期比 5.0%増)

情報通信関連企業の業績低下に伴う印刷需要の低迷や広告宣伝費削減の動きによる受注競争の激化など厳しい事業環境となりましたが、積極的な営業活動を展開したことにより、商業印刷物部門の売上高は前中間期を上回る結果となりました。

### (3) 紙器加工品部門

(売上高 5億9千1百万円 前期比 11.9%減)

個人消費の低迷によりギフト外装ケースや包装紙などの需要が回復せず、紙器加工品部門の売上高は前中間期を下回る結果となりました。

### (4) 洋紙・板紙販売部門

(売上高 13億1千8百万円 前期比 1.4%増)

当社の環境配慮型商品である「セキオリジナル再生紙」の販売拡大に加え、在庫回転の改善や物流コストの削減を行ったことにより、洋紙・板紙販売部門の売上高は前中間期を上回る結果となりました。

### (5) その他部門

(売上高 2億6千6百万円 前期比 47.8%増)

当社がサプライヤーとしてオフィス関連用品通信販売業者へ納入した商品の売れ行きが好調であったことや既存顧客への拡販および新規顧客の開拓に努めたことにより、その他部門の売上高は前中間期を上回る結果となりました。

### (6) 美術館部門

(美術館収入 4百万円 前期比 16.9%減)

4月上旬から約1ヵ月間特別企画展「加山又造展」- 幻想と寂寥・様式美の世界 - を開催するなど来館者の対応に努めましたが、個人消費の低迷による道後を訪れる観光客などの減少の影響を受け、美術館部門の売上高は前中間期を下回る結果となりました。

## 3 設備投資及び資金調達の状況

当中間期の設備投資の総額は2億9千2百万円（無形固定資産を含む。）であります。その主なものは、新本社工場建設やプリプレス設備、紙器加工設備等であります。

これらの設備資金は、全額自己資金により充当いたしました。

## 4 会社が対処すべき課題

今後の当社を取り巻く経営環境を展望しますと、政府による構造改革の効果が期待されるものの、個人消費の低迷や米国における同時多発テロの日本経済に及ぼす影響等から引き続き厳しい状況が続くものと思われまます。

当社の属する印刷、紙卸業界におきましても、企業の業績回復の遅れに伴う市場低迷により、価格競争は更に激しさを増すものと思われまます。

このような状況下、当社の対処すべき課題といたしましては、市場ニーズを的確に捉え、コスト構造の改革を推進し、収益向上に努めてまいります。

また、製品の品質保証体制につきましても「ISO 9002」認証の全社取得に続き、環境保全活動を推進する「ISO 14001」の認証取得を目指します。自然環境に配慮した製品の開発および販売とともに、環境に配慮した生産加工の技術力の向上に努めます。更に個人情報保護・セキュリティ環境構築に向けての「プライバシーマーク」の認定取得にも全力で取り組んでまいります。

株主の皆様におかれましては、今後とも格別のご支援を賜りますようお願い申し上げます。

## 《部門別売上高》

(単位：百万円)

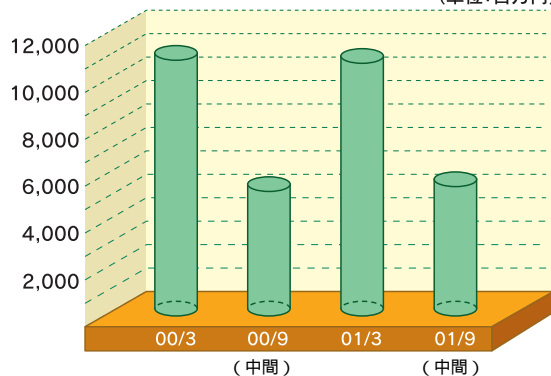
部門	期別	当中間期		前中間期		前期比 (増減)
		金額	構成比	金額	構成比	
製品	出版印刷物	502	10.0%	522	10.6%	4.0%
	商業印刷物	2,359	46.8%	2,246	45.6%	5.0%
	紙器加工品	591	11.7%	671	13.6%	11.9%
	小計	3,452	68.5%	3,440	69.8%	0.4%
商品	洋紙・板紙	1,318	26.1%	1,300	26.4%	1.4%
	その他	266	5.3%	180	3.7%	47.8%
	小計	1,584	31.4%	1,480	30.1%	7.0%
美術館収入		4	0.1%	5	0.1%	16.9%
合計		5,041	100.0%	4,926	100.0%	2.3%



# 業績の推移 (単体)

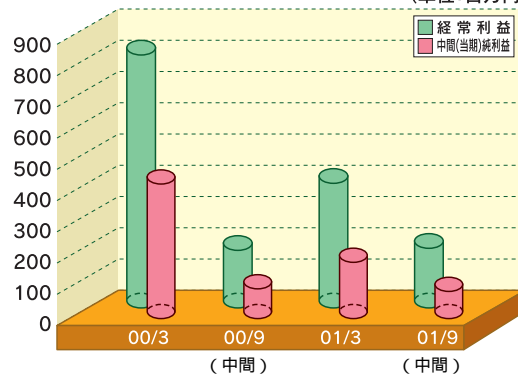
## ■ 売上高

(単位:百万円)



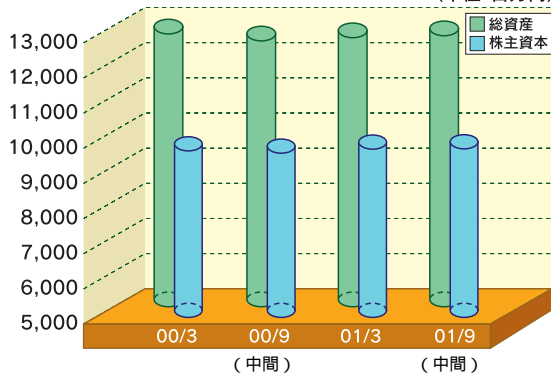
## ■ 経常利益・中間(当期)純利益

(単位:百万円)



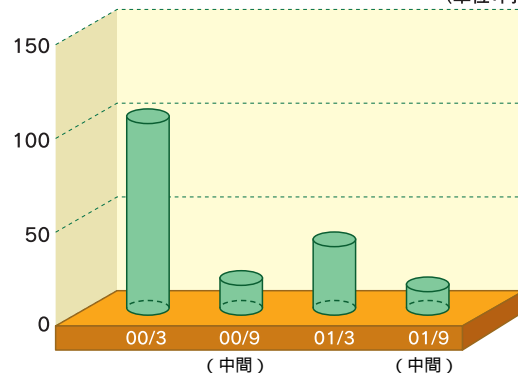
## ■ 総資産・株主資本

(単位:百万円)



## ■ 1株当たり中間(当期)純利益

(単位:円)



00/3

00/9 (中間)

01/3

01/9 (中間)

《年度データ》	00/3	00/9 (中間)	01/3	01/9 (中間)
売上高 (千円)	10,460,971	4,926,606	10,325,768	5,041,687
営業利益 (千円)	710,325	141,560	353,556	152,878
経常利益 (千円)	801,475	165,205	394,047	178,592
中間(当期)純利益 (千円)	383,152	48,835	131,569	39,629
《期末データ》	00/3	00/9 (中間)	01/3	01/9 (中間)
総資産 (千円)	12,605,235	12,480,627	12,507,026	12,612,032
株主資本 (千円)	9,276,729	9,250,469	9,306,154	9,324,948
発行済株式総数 (株)	4,508,000	4,508,000	4,508,000	4,508,000
《1株当たり指標》	00/3	00/9 (中間)	01/3	01/9 (中間)
1株当たり中間(当期)純利益 (円)	94.60	10.83	29.19	8.79
1株当たり株主資本 (円)	2,057.84	2,052.01	2,064.36	2,068.53
1株当たり中間(年間)配当金 (円)	12	6	1.2	6



# 財務状況（単体）

《貸借対照表》

（単位：千円）

科 目	金 額		
	当中間期 (平成13年9月30日現在)	前中間期 (平成12年9月30日現在)	前 期 (平成13年3月31日現在)
<b>（資産の部）</b>			
<b>流動資産</b>	<b>5,745,147</b>	<b>5,746,117</b>	<b>5,630,213</b>
現金及び預金	1,414,856	1,302,909	1,145,813
受取手形	1,483,743	1,446,519	1,425,627
売掛金	1,422,179	1,398,241	1,735,792
有価証券	787,740	959,104	750,788
たな卸資産	594,814	598,973	550,872
繰延税金資産	36,460	36,672	21,862
その他	19,917	23,376	21,286
貸倒引当金	14,564	19,679	21,830
<b>固定資産</b>	<b>6,866,884</b>	<b>6,734,510</b>	<b>6,876,812</b>
<b>有形固定資産</b>	<b>4,641,755</b>	<b>4,547,176</b>	<b>4,599,142</b>
建物	957,220	804,439	775,750
機械及び装置	1,454,367	1,565,966	1,419,010
工具器具及び備品	996,004	963,137	958,072
土地	1,207,283	1,167,272	1,207,283
その他	26,879	46,360	239,024
<b>無形固定資産</b>	<b>26,426</b>	<b>26,095</b>	<b>22,295</b>
<b>投資等</b>	<b>2,198,702</b>	<b>2,161,239</b>	<b>2,255,374</b>
投資有価証券	1,420,050	1,367,998	1,466,620
その他	860,583	874,032	869,556
貸倒引当金	81,931	80,791	80,802
<b>資産合計</b>	<b>12,612,032</b>	<b>12,480,627</b>	<b>12,507,026</b>

《貸借対照表》

（単位：千円）

科 目	金 額		
	当中間期 (平成13年9月30日現在)	前中間期 (平成12年9月30日現在)	前 期 (平成13年3月31日現在)
<b>（負債の部）</b>			
<b>流動負債</b>	<b>2,782,502</b>	<b>2,669,164</b>	<b>2,657,596</b>
支払手形	1,534,692	1,328,790	1,288,600
買掛金	677,761	738,294	912,778
短期借入金	72,000	162,000	162,000
未払法人税等	105,005	117,883	-
賞与引当金	98,836	119,613	92,096
その他	294,206	202,581	202,121
<b>固定負債</b>	<b>504,581</b>	<b>560,993</b>	<b>543,274</b>
長期借入金	28,000	60,000	44,000
繰延税金負債	115,456	156,306	148,484
退職給付引当金	120,448	113,074	114,604
役員退職慰労引当金	230,556	221,492	226,065
その他	10,120	10,120	10,120
<b>負債合計</b>	<b>3,287,083</b>	<b>3,230,158</b>	<b>3,200,871</b>
<b>（資本の部）</b>			
<b>資本金</b>	<b>1,201,700</b>	<b>1,201,700</b>	<b>1,201,700</b>
<b>法定準備金</b>	<b>1,579,304</b>	<b>1,572,800</b>	<b>1,575,504</b>
資本準備金	1,333,500	1,333,500	1,333,500
利益準備金	245,804	239,300	242,004
<b>剰余金</b>	<b>6,527,731</b>	<b>6,475,969</b>	<b>6,528,950</b>
任意積立金	6,435,271	6,380,103	6,380,103
中間(当期)未処分利益	92,460	95,866	148,847
(うち中間(当期)純利益)	(39,629)	(48,835)	(131,569)
その他有価証券評価差額金	16,212	-	-
<b>資本合計</b>	<b>9,324,948</b>	<b>9,250,469</b>	<b>9,306,154</b>
<b>負債及び資本合計</b>	<b>12,612,032</b>	<b>12,480,627</b>	<b>12,507,026</b>



# 会社の概要

(平成13年9月30日現在)

## 《損益計算書》

(単位：千円)

科 目	金 額			
	当中間期 (平成13年4月1日から 平成13年9月30日まで)	前中間期 (平成12年4月1日から 平成12年9月30日まで)	前 期 (平成12年4月1日から 平成13年3月31日まで)	
経常 損益の部	営業収益			
	売上高	5,041,687	4,926,606	10,325,768
	営業費用			
	売上原価	4,043,564	3,956,081	8,329,718
販売費及び一般管理費	845,244	828,964	1,642,493	
営業利益	152,878	141,560	353,556	
損 益 の 部	営業外収益	36,059	29,429	61,464
	受取利息配当金	12,206	8,792	17,546
	雑収入	23,852	20,636	43,918
	営業外費用	10,346	5,784	20,973
	支払利息	1,011	1,158	2,222
	有価証券償還損	-	-	7,509
	投資事業組合持分損	8,685	3,925	9,362
	雑損	649	700	1,879
	經常利益	178,592	165,205	394,047
	特 別 損 益 の 部	特別利益	12,949	1,596
貸倒引当金戻入益		6,136	1,596	475
固定資産売却益		6,813	-	3,266
特別損失		111,201	65,149	144,718
過年度退職給付引当金繰入額		-	50,686	50,686
固定資産売却損		478	-	-
固定資産除却損		44,617	81	16,967
有価証券強制評価減		66,105	-	48,590
会員権評価損		-	11,682	25,773
貸倒引当金繰入額		-	2,700	2,700
税引前中間(当期)純利益	80,340	101,652	253,071	
法人税、住民税及び事業税	99,951	112,009	173,706	
法人税等調整額	59,240	59,192	52,204	
中間(当期)純利益	39,629	48,835	131,569	
前期繰越利益	52,831	47,030	47,030	
中間配当金	-	-	27,048	
中間配当に伴う利益準備金積立額	-	-	2,704	
中間(当期)未処分利益	92,460	95,866	148,847	



## 役員

(平成13年9月30日現在)

取締役会長	関 宏 成
取締役社長	関 啓 三
専務取締役	土 居 尉 二
取締役相談役	関 宏 康
取締役	和泉元 文 雄
取締役	泉 利 幸
取締役	松 長 茂
取締役	佐 藤 靖 雄
監査役(常勤)	尾 首 充 俊
監査役	和 田 彪
監査役	宮 田 泰
監査役	宮 内 省 三

1. 印は代表取締役であります。

2. 監査役のうち、宮田 泰氏及び宮内省三氏は株式会社の監査等に関する商法の特別に関する法律第18条第1項に定める社外監査役であります。



# 株式の状況

(平成13年9月30日現在)

会社が発行する株式の総数 16,000,000株

発行済株式総数 4,508,000株

株主総数 452名

大株主

株主名	持株数	持株比率
関 宏 成	770,400 (株)	17.09 (%)
関 啓 三	503,200	11.16
有限会社宏栄興産	440,200	9.76
株式会社伊予銀行	225,000	4.99
株式会社愛媛銀行	164,500	3.65
財団法人関奉仕財団	144,000	3.19
セキ従業員持株会	125,300	2.78
関 宏 康	123,400	2.74
森 松 三 子	119,400	2.65
谷 口 定 子	119,400	2.65



# 連結決算のあらまし

当社グループは、当社及び連結子会社4社（エス・ピー・シー、こづつみ倶楽部、コープ印刷、関興産）で構成され、印刷関連事業、洋紙・板紙販売関連事業、出版・広告代理関連事業、カタログ販売関連事業、美術館関連事業を主な内容とし、事業活動を展開しております。

当中間連結会計期間の業績につきましては、売上高は67億3百万円（前期比1.3%増）となりました。利益につきましては、営業利益が2億5千2百万円（前期比15.6%増）、経常利益が2億7千1百万円（前期比15.6%増）、中間純利益が8千2百万円（前期比7.5%増）となりました。

# 《連結貸借対照表》

(単位：千円)

科 目	金 額			科 目	金 額		
	当中間連結会計期間 平成13年9月30日現在	前中間連結会計期間 平成12年9月30日現在	前連結会計年度 平成12年3月31日現在		当中間連結会計期間 平成13年9月30日現在	前中間連結会計期間 平成12年9月30日現在	前連結会計年度 平成12年3月31日現在
(資産の部)				(負債の部)			
流動資産	6,724,124	6,679,934	6,637,548	流動負債	3,074,723	2,973,093	2,962,069
現金及び預金	2,074,077	1,900,271	1,788,239	支払手形及び買掛金	2,359,182	2,231,414	2,347,408
受取手形及び売掛金	3,137,133	3,092,128	3,418,497	短期借入金	72,000	162,000	162,000
有価証券	830,646	1,001,700	822,959	未払法人税等	158,428	152,959	28,984
たな卸資産	624,432	639,803	585,951	賞与引当金	146,708	169,723	127,919
繰延税金資産	55,731	53,088	32,635	その他	338,403	256,995	295,758
その他	29,704	24,739	20,316	固定負債	510,761	567,728	551,513
貸倒引当金	27,600	31,797	31,051	長期借入金	28,000	60,000	44,000
固定資産	7,024,268	6,858,662	6,978,796	繰延税金負債	115,806	159,921	152,565
有形固定資産	4,711,623	4,613,264	4,666,210	退職給付引当金	126,278	116,193	118,761
建物及び構築物	989,916	827,604	796,914	役員退職慰労引当金	230,556	221,492	226,065
機械装置及び運搬具	1,470,366	1,583,925	1,436,015	その他	10,120	10,120	10,120
工具器具及び備品	1,044,056	1,014,461	1,009,496	負債合計	3,585,484	3,540,822	3,513,583
土地	1,207,283	1,167,272	1,207,283	(少数株主持分)			
その他	-	20,000	216,500	少数株主持分	153,156	137,023	146,501
無形固定資産	51,231	49,176	43,661	(資本の部)			
投資その他の資産	2,261,413	2,196,222	2,268,924	資本金	1,201,700	1,201,700	1,201,700
投資有価証券	1,460,442	1,407,602	1,477,209	資本準備金	1,333,500	1,333,500	1,333,500
その他	883,812	869,615	872,956	連結剰余金	7,458,199	7,325,551	7,421,060
貸倒引当金	82,841	80,996	81,242	その他有価証券評価差額金	16,353	-	-
				資本合計	10,009,752	9,860,751	9,956,260
資産合計	13,748,393	13,538,597	13,616,345	負債、少数株主持分及び資本合計	13,748,393	13,538,597	13,616,345



《連結損益計算書》

(単位：千円)

科 目	金 額		
	当中間連結会計期間 平成13年4月1日から 平成13年9月30日まで	前中間連結会計期間 平成12年4月1日から 平成12年9月30日まで	前連結会計年度 平成12年4月1日から 平成13年3月31日まで
売 上 高	6,703,016	6,618,119	13,626,674
売 上 原 価	5,205,339	5,172,581	10,691,388
売 上 総 利 益	1,497,677	1,445,537	2,935,286
販売費及び一般管理費	1,244,942	1,226,870	2,411,459
営 業 利 益	252,734	218,667	523,826
営 業 外 収 益	29,593	23,245	52,281
受 取 利 息	3,615	4,455	13,037
受 取 配 当 金	6,776	3,244	5,472
物 品 売 却 収 入	2,832	3,339	6,805
保 険 金 収 入	8,010	3,008	8,034
そ の 他	8,358	9,197	18,931
営 業 外 費 用	10,346	6,549	21,725
支 払 利 息	1,011	1,158	2,222
有 価 証 券 償 還 損	-	-	7,509
売 上 割 引	646	700	1,455
投資事業組合持分損	8,685	3,925	9,362
そ の 他	3	764	1,174
経 常 利 益	271,982	235,364	554,382
特 別 利 益	12,758	1,733	3,742
貸 倒 引 当 金 戻 入 益	5,944	1,733	475
固 定 資 産 売 却 益	6,813	-	3,266
特 別 損 失	111,201	71,665	151,870
過年度退職給付引当金繰入額	-	50,686	50,686
固 定 資 産 売 却 損	478	-	-
固 定 資 産 除 却 損	44,617	6,596	24,119
有 価 証 券 強 制 評 価 減	66,105	-	48,590
会 員 権 評 価 損	-	11,682	25,773
貸 倒 引 当 金 繰 入 額	-	2,700	2,700
税金等調整前中間(当期)純利益	173,540	165,433	406,254
法人税、住民税及び事業税	153,076	146,812	242,501
法 人 税 等 調 整 額	71,572	64,319	51,222
少 数 株 主 利 益	9,100	5,804	15,282
中 間 ( 当 期 ) 純 利 益	82,934	77,136	199,693

《中間連結剰余金計算書》

(単位：千円)

科 目	当中間連結会計期間 平成13年4月1日から 平成13年9月30日まで	前中間連結会計期間 平成12年4月1日から 平成12年9月30日まで	前連結会計年度 平成12年4月1日から 平成13年3月31日まで
	金 額	金 額	金 額
連 結 剰 余 金 期 首 残 高	7,421,060	7,332,259	7,332,259
連 結 剰 余 金 減 少 高			
配 当 金	27,048	54,096	81,144
役 員 賞 与	18,748	29,748	29,748
計	45,796	83,844	110,892
当 期 純 利 益	82,934	77,136	199,693
連 結 剰 余 金 期 末 残 高	7,458,199	7,325,551	7,421,060

(注)役員賞与は、取締役賞与金であります。

《中間連結キャッシュ・フロー計算書》

(単位：千円)

科 目	当中間連結会計期間 平成13年4月1日から 平成13年9月30日まで	前中間連結会計期間 平成12年4月1日から 平成12年9月30日まで	前連結会計年度 平成12年4月1日から 平成13年3月31日まで
	金 額	金 額	金 額
営業活動によるキャッシュ・フロー	624,512	313,871	533,404
投資活動によるキャッシュ・フロー	154,528	749,057	1,338,265
財務活動によるキャッシュ・フロー	133,499	39,519	3,529
現金及び現金同等物の増減額	336,485	395,666	808,390
現金及び現金同等物の期首残高	2,200,605	3,008,995	3,008,995
現金及び現金同等物の 中間期末(期末)残高	2,537,090	2,613,329	2,200,605

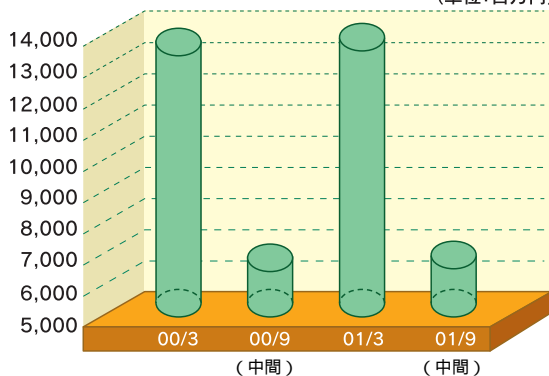




## 業績の推移（連結）

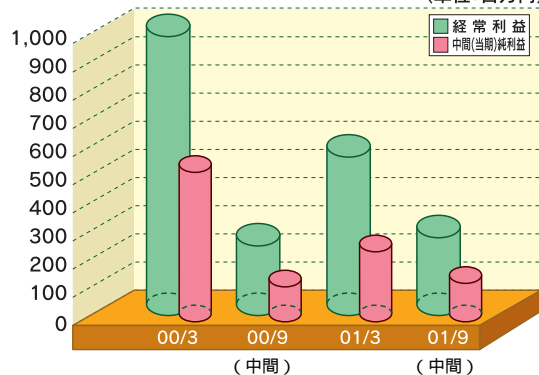
### ■ 売上高

(単位:百万円)



### ■ 経常利益・中間(当期)純利益

(単位:百万円)



(単位:千円)

《年度データ》	00/3	00/9 (中間)	01/3	01/9 (中間)
売上高	13,447,899	6,618,119	13,626,674	6,703,016
営業利益	913,376	218,667	523,826	252,734
経常利益	999,751	235,364	554,382	271,982
中間(当期)純利益	476,149	77,136	199,693	82,934



## トピックス

### ● プリプレス設備の更新

プリプレス部門でのフルデジタル作業体制の完成を目指して機械設備の更新を行いました。

(平成13年9月)

(機械設備の一部: DDCP)



「DDCP (Direct Digital Color Proof)」とはDTP (印刷用データ編集システム) で制作・編集したデータを直接紙の上に出力することができる高品質なカラープリンターで、色校正に用います。

(平成13年6月)

(機械設備の一部: CTP)



「CTP (Computer to Plate)」とはDTP (印刷用データ編集システム) で制作・編集したデジタルデータをプレートに網点出力する機械設備です。



## 株主ご優待制度

毎年3月末日及び9月末日の最終の株主名簿に記載された株主様に対して、次のような「セキ美術館」ご招待券並びに自社製品を贈呈いたします。

### 1. 「セキ美術館」ご招待券

対象：3月末日及び9月末日の株主様  
贈呈時期：3月末日現在の株主様 6月下旬  
：9月末日現在の株主様 12月下旬

持株数	ご招待券贈呈枚数
100株以上	2枚
4,000株以上	4枚
6,000株以上	6枚
8,000株以上	8枚
10,000株以上	10枚

\*ご招待券につきましては、常設展入館時のみ有効とさせていただきます。

### 2. 自社オリジナルティッシュペーパー 1ケース(20箱)

対象：3月末日の株主様  
贈呈時期：7月上旬

### 3. 自社カレンダー 1部

対象：9月末日の株主様  
贈呈時期：11月下旬

## ●印刷設備の導入

(平成13年9月)

印刷品質管理装置を装着したドイツ製菊半裁両面兼用8色印刷機を導入しました。



## ●第2回加山又造展 - 幻想と寂寥・様式美の世界 - 開催

(平成13年4月11日～5月6日)

動物画を中心に華麗な様式美をテーマに、六曲一双屏風「千羽鶴」の大作の他絵画・版画・陶器など約30点を展示いたしました。開催期間中は、3,000名余りの方々にご来館いただきました。

## 加山又造展

— 幻想と寂寥・様式美の世界 —  
2001年4月11日(水)～5月6日(日)



午前9時30分～午後5時30分  
入場料 200円(観覧券別付)  
※同時開催展覧会  
●2001年4月11日(水)～5月6日(日)  
主催 セキ美術館 セキ株式会社  
後援 東京都立美術館  
協賛 東京都 中央教育文化研究所  
協賛 東京都 現代教育委員会  
協賛 東京都 文化振興財団  
協賛 東京都 文化振興財団  
協賛 東京都 文化振興財団  
協賛 東京都 文化振興財団

セキ美術館  
SEKI MUSEUM  
TEL 03-546-5474



## 株主メモ

決算期	毎年3月31日
定時株主総会	毎年6月
基準日	毎年3月31日
	そのほか必要があるときは、あらかじめ公告して定めた日
株主確定日	利益配当金 毎年3月31日 中間配当金 毎年9月30日
公告掲載新聞	日本経済新聞
1単元の株式の数	100株
証券銘柄コード	7857(JASDAQ上場銘柄)
名義書換代理人	住友信託銀行株式会社
同事務取扱場所	大阪市中央区北浜四丁目5番33号 住友信託銀行株式会社 証券代行部 〒183-8701 東京都府中市日鋼町1番10 住友信託銀行株式会社 証券代行部
(郵便物送付先)	(住所変更等用紙のご請求) 0120-175-417 (その他のご照会) 0120-176-417
(電話照会先)	
(インターネットホームページURL)	http://www.sumitomotrust.co.jp/STA/retail/service/daiko/index.html
同取次所	住友信託銀行株式会社 全国各支店